























	Référence	Dimensions		
	NE440MY Bahut 4 portes moyen modèle 112 kg(2) 1 cloison centrale EAN1029M 2 tablettes de chaque côté	L 186 H 89 P 50		
	NE440GM Bahut 4 portes grand modèle 133 kg(2) 1 cloison centrale EAN1132M 2 tablettes de chaque côté Pour ces 2 bahuts : Plus-value tiroir sous plateau contre cloison, par défaut côté gauche Dim utiles L64 H9 P31	L 226 H 89 P 50		
	NE420MYC Bahut 2 p COPLANAIRES moyen modèle 108 kg(2) 1 cloison centrale EAN1338M 1 tablette de chaque côté	L 186 H 89 P 50		
	NE420GMC Bahut 2 p COPLANAIRES grand modèle 128 kg(2) 1 cloison centrale EAN1441M 1 tablette de chaque côté Pour ces 2 bahuts : Support rail haut de portes en médium 22 mm EAN92M Plus-value éclairage intérieur LEDS à l'ouverture des portes, dans ce remplacement des tablettes bois par du verre grisé. Impérativement monté dans le meuble par ADL. Plus-value tiroir sous plateau contre cloison, par défaut côté gauche Dim utiles L64 H9 P31	L 226 H 89 P 50		
 Livrées démontées	NETR125 Table ronde diamètre 125 cm 83 kg(2) Y compris 1 allonge portefeuille 50 cm : L 175 EAN989M Distance entre pieds au sol 52 cm	L 125 x 125 H 77		
	NETR150 Table ronde diamètre 150 cm 105 kg(2) Y compris 1 allonge portefeuille 60 cm : L 210 EAN1144M Distance entre pieds au sol 62 cm Coulisses métalliques synchronisées Dessus et allonge épaisseur 25 mm, en médium alaisé et plaqué chêne Pieds chêne épaisseur 50 mm, plats et chanfreins toujours laqués noir mat	L 150 x 150 H 77		
 Livrées démontées <-- 107 cm --> Entre pieds au sol	NET180 Table rectangulaire 106 kg(2) Y compris l'allonge* "traditionnelle" 40cm : L 220 EAN1257M Y compris l'allonge portefeuille 80cm : L 260 Y compris l'allonge portefeuille 80cm + la tradi* 40cm : L 300	L 180 x 100 H 77		
 Livrées démontées <-- 138 cm --> Entre pieds au sol	NET220 Table rectangulaire 131 kg(2) Y compris l'allonge* "traditionnelle" 40cm : L 260 EAN1391M Y compris 1 allonge portefeuille 55cm : L 275 Y compris 1 allonge portefeuille 55cm + la tradi* 40cm : L 315 Y compris 2 allonges portefeuille 55cm : L 330 Y compris 2 allonges portefeuille 55cm + la tradi* 40cm : L 370 Coulisses métalliques synchronisées * l'allonge "traditionnelle" de service de 40 cm ne se range pas dans la table Dessus et allonges épaisseur 25 mm, en médium alaisé et plaqué chêne Pieds chêne épaisseur 50 mm, plats et chanfreins toujours laqués noir mat Barre à chat "T" métal 50 x 50 mm Laquée RAL 9011	L 220 x 100 H 77		

Référence	Dimensions		
 <p>EAN152M EAN156M EAN159M</p>	<p><i>Au 1er septembre les commandes de chaises sont à passer aux Ets LELIEVRE, en choisissant parmi leurs 80 échantillons de tissus. Le tarif varie en fonction de la classe du tissu retenu :</i></p> <p>C.ODYSSEE Chaise ODYSSEE tissu classe A L 46 H 87 P 60 C.ODYSSEE Chaise ODYSSEE tissu classe B L 46 H 87 P 60 C.ODYSSEE Chaise ODYSSEE tissu classe C L 46 H 87 P 60</p> <p>7 kg(2)</p> <p>ODCJA Chaise tissu Jaune A City 46 L 46 H 87 P 60 ODCBR Chaise tissu Brique A City 56 L 46 H 87 P 60 ODCTA Chaise tissu Taupe A City 09 L 46 H 87 P 60 ODCGF Chaise tissu Gris Foncé A City 24 L 46 H 87 P 60</p>		
	<p>NE520P Armoirette 2 portes L 104 H 170 P 42</p> <p>114 kg(2) 3 tablettes EAN958M</p>		
	<p>NE520V Vitrine 2 portes L 104 H 170 P 42</p> <p>110 kg(2) 2 tablettes verre grisé EAN1028M 2 tablettes bois</p> <p>EAN78M Plus-value éclairage 4 points LEDS, "pinces" à l'arrière des tablettes Interrupteur à variateur à coller à l'intérieur du côté choisi, l'allumage se fait en touchant l'extérieur</p>		
	<p>NE510PG Colonne 1 porte pleine ferrée gauche L 67 H 170 P 42 NE510PD Colonne 1 porte pleine ferrée droite L 67 H 170 P 42</p> <p>79 kg(2) 3 tablettes EAN700M</p>		
	<p>NE510VG Colonne 1 porte vitrée ferrée gauche L 67 H 170 P 42 NE510VD Colonne 1 porte vitrée ferrée droite L 67 H 170 P 42</p> <p>77 kg(2) 2 tablettes verre grisé EAN773M 2 tablettes bois</p> <p>EAN52M Plus-value éclairage 2 points LEDS, "pinces" à l'arrière des tablettes Interrupteur à variateur à coller à l'intérieur du côté choisi, l'allumage se fait en touchant l'extérieur</p>		

	Référence	Dimensions	
	NE811 Meuble TV 1 porte 1 tiroir 1 niche L 140 H 60 P 42 59 kg(2) Derrière porte 1 tablette, passage L 50 H 36 cm EAN546M Niche : 1 tablette verre grisé, passage total L 76 H 22,5 P 35 cm Dimensions utiles tiroir L 72 H 7 P 32,5 cm.		
	NE821 Meuble TV 2 portes 1 tiroir 1 niche L 180 H 60 P 42 76 kg(2) Derrière portes 1 tablette, passage L 50 H 36 cm EAN649M Niche : 1 tablette verre grisé, passage total L 61 H 22,5 P 35 cm Dimensions utiles tiroir L 56,5 H 7 P 32,5 cm.		
	NETB9595 Table basse carrée 2 tiroirs L 95 x 95 H 43 49 kg(2) Dessus épaisseur 23 mm, en médium alaisé et plaqué chêne EAN617M Décor du dessus en stratifié épaisseur 1 mm, toujours noir mat Hauteur entre tablette et dessus 12,5 cm Dimensions utiles des tiroirs L 68,5 H 8,5 P 33,5 cm		
	NETB1265 Table basse rectangle 2 tiroirs L 120 x 65 H 38 60 kg(2) Dimensions utiles des tiroirs L 48 H 12 P 41,5 cm EAN565M		
	NE921A Meuble d'appui 2 portes, 1 tiroir, 1 niche L 135 H 100 P 42 85 kg(2) 2 tablettes derrière portes EAN823M Niche 1 tablette verre grisé Passage total L 39 H 45,5 P 34 cm Dimensions utiles du tiroir L 35 H 21 P 32,5 cm		
	NE921 Meuble d'entrée 2 portes 1 tiroir L 87 H 105 P 36 64 kg(2) 2 tablettes EAN587M Dimensions utiles du tiroir L 74 H 7 P 27 cm EAN22M Plus-value double prise chargeur USB dans côté sous plateau (maxi 1 x 2,1 A ou 2 x 1,05 A), par défaut dans côté droit		
	NE920 Meuble d'entrée 2 portes L 110 H 92 P 36 68 kg(2) 2 tablettes EAN556M EAN22M Plus-value double prise chargeur USB dans côté sous plateau (maxi 1 x 2,1 A ou 2 x 1,05 A), par défaut dans côté droit		

Meubles en chêne qualité rustique: petits nœuds, différences de couleurs, traces d'aubier en intérieur. Fabriqués en France.

BI-TON : 2ème teinte Adl possible sur les portes, tiroirs, dessus NETB9595, sans plus-value.
Les pieds des meubles et les panneaux support décor portes sont toujours laqués noir mat.
Pour la qualité du chêne, les teintes et les finitions voir les pages 2 à 5 du tarif général.

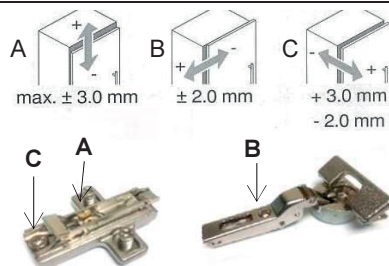
Structures : **Pieds meubles en multiplis bouleau toujours laqués noir mat.** Pieds grandes tables en chêne massif. Côtés, planchers et dessus des références NE821, NE811, NE921, NE920 et NETB1265 épaisseur 20 mm. Ceux des autres meubles ont une recharge de 6 mm pour avoir une épaisseur visuelle de 26 mm. Derrières en chêne, en abouté ou autre bois massif. Séparations en chêne massif ou abouté. Plancher des 2 bahuts coplanaires en chêne abouté. Montants et traverses de cadre épaisseur 22 mm formant un fond creux entre portes ou tiroirs et caisse. **Ce cadre est solidaire de la caisse. Si la teinte choisie pour le corps du meuble est identique à celle des portes et tiroirs, ce cadre sera en noir mat, sinon il reste de la teinte du corps.**

Portes : Support en panneau dérivé "compact" (1050kg/m³) noir, épaisseur 13 mm, toujours laqué noir mat. Panneaux décor chêne massif épaisseur 14 mm ou 9 mm vissés depuis l'arrière des panneaux support. Gorge pour prise de doigt sur le chant supérieur des portes permettant leur ouverture. Ferrage par charnières invisibles avec amortisseur intégré permettant une fermeture silencieuse. Sauf bahuts avec portes coulissantes coplanaires : mécanismes amorti à l'ouverture et à la fermeture. Verre grisé 6 mm pour les portes de vitrine et colonnes vitrées.


Tiroirs : Assemblés à queues dans les quatre angles. Façades rapportées: un panneau "compact" noir mat + décor chêne massif comme pour les portes. Coulisses avec amortisseurs et système de réglage en hauteur intégré.

Tablettes : Réglables en hauteur sur taquets métalliques. * Épaisseur 20 mm chêne massif ou abouté. **Les tablettes derrière les portes pleines sont toujours laquées en NOIR, voir la plus-value en page 5 si vous souhaitez les tablettes dans une autre teinte ADL.** * En verre grisé épaisseur 6 mm dans les niches ouvertes et derrière les portes vitrées 8 mm pour la vitrine NE520V et l'option "leds" des bahuts coplanaires.

Quincailleries : Charnières invisibles avec amortisseur intégré



Glissières de tiroirs amorties



Réglage portes coplanaires :

