










# SEJOUR GRAFFIK

| ★  | FINITION CAISSE   | CHENE CLAIR A NŒUDS ou CARBONE   |                 | <u>MEUBLES LIVRES MONTES</u><br><u>SAUF TABLES</u> |
|--|---|--|-----------------|--|
| CODE ARTICLE   |   | DESCRIPTION  | Infos<br>requis | DIM. PRODUIT<br>L x H x P                          |
| <b>GRA40</b><br><br><i>Option :</i><br><b>GRALD40</b>                      |    | <b>ENFILADE 4 PORTES BOIS</b><br>1 séparation<br>1 grande tablette bois à droite et à gauche<br><br><b>Option LED</b>  | ★               | 220 x 92 x 50                                      |
| <b>GRA30</b><br><br><i>Options :</i><br><b>GRALD30</b><br><br><b>GRAT1</b> |   | <b>ENFILADE 3 PORTES BOIS</b><br>1 séparation<br>1 grande tablette bois à droite et à gauche<br><br><b>Option LED</b><br><br><b>OPTION TIROIR INTERIEUR</b>    | ★               | 180 x 92 x 50                                      |
| <b>GRA60</b><br><br><i>Option :</i><br><b>GRALD60</b>                      |  | <b>VITRINE 1 PORTE BOIS 1 PORTE VERRE</b><br>3 tablettes bois derrière la porte bois<br>3 tablettes verre derrière la porte verre<br><br><b>Option LED</b>     | ★               | 95 x 180 x 45                                      |
| <b>GRA12</b>   |  | <b>COLONNE 1 PORTE BOIS</b><br>3 tablettes bois derrière les portes bois<br>Ferrage gauche uniquement  | ★               | 65 x 180 x 43                                      |
| <b>GRA50</b><br><br><i>Option :</i><br><b>GRALD50</b>                      |  | <b>MEUBLE D'ENTREE 1 PORTE 1 NICHE</b><br>1 tablette bois derrière la porte bois<br>1 tablette verre dans la niche L25,2 x H159 x P36<br><br><b>Option LED</b> | ★               | 85 x 92 x 43                                       |
| <b>GRA64</b><br><br><i>Option :</i><br><b>GRALD64</b>                      |  | <b>MEUBLE TV 2 PORTES 1 NICHE</b><br>1 grande tablette bois derrière les portes<br>1 tablette bois dans la niche<br><br><b>Option LED</b>                      | ★               | 150 x 60 x 45                                      |

|   |   |  |   |               |
|---|---|--|---|---------------|
| <p>GRA65</p> <p><i>Option :</i><br/>GRALD65</p> |   | <p><b>MEUBLE TV 2 PORTES 1 NICHE</b><br/>1 grande tablette bois derrière les portes<br/>1 tablette bois dans la niche</p> <p><b>Option LED</b></p> | ★ | 180 x 60 x 45 |
| GRA75   |  | <p><b>TABLE BASSE 1 TIROIR</b></p>   | ★ | 120 x 35 x 65 |
| GRA79   |  | <p><b>CONSOLE 1 TIROIR</b></p>   | ★ | 120 x 84 x 35 |

## Collection GRAFFIK

### CARACTERISTIQUES TECHNIQUES DES PARTIES APPARENTES

| MEUBLES  |  |
|--|--|
| Facade, Côtés, Fonds, Dessus, Etagères, Derrière, Séparation     | Panneaux de Particules revêtus de véritable bois de placage chêne  |
| Pieds  | Métal  |
| Portes battantes bois  | Panneaux de Particules revêtus de véritable bois de placage chêne  |
| Portes battantes métal   | Aluminium  |
| Tiroir   | Chêne massif sur coulisses invisibles sortie totale avec amortisseurs intégrés sauf table basse et console avec sortie partielle sans amortisseurs |
| Tablettes verre  | Epaisseur 8 mm, 4 joints plats polis réglable sur taquets  |
| Quincailleries portes Battantes                                  | Portes avec charnières invisibles amortiseur fin de course   |
| Option éclairage   | Eclairage chaud  |
| Meuble TV : trous passage de cable prévus dans la niche          |  |
| FINITION   |  |
| Chêne clair à nœuds / Naturel vieux bois / Etna / Brûlée / Tabac | Teinte solvant, fond et vernis polyuréthane solvant  |
| Métal  | Laque polyuréthane solvant et vernis polyuréthane solvant  |