






















	Référence	Dimensions	
	<b>MA423 Bahut 2 portes 3 tiroirs</b> 96 kg(2) 1 cloison EAN956M 1 tablette de chaque côté	<b>L 148 H 103 P 54</b>	
	<b>MA431MYHV Corps haut 2 portes pleines 1 vitrée</b> L 190 H 118 P 48 106 kg(2) 3 tablettes verre grisé derrière la porte centrale vitrée EAN945M 3 tablettes bois derrière chaque porte latérale		
	<b>MA431MY Bahut 3 portes 1 tiroir moyen modèle</b> L 190 H 103 P 54 117 kg(2) 2 cloisons EAN1093M 1 tablette derrière la porte centrale ( aspect 3 tiroirs ) 2 tablettes derrière chaque porte latérale		
	<b>MA431GM Bahut 3 portes 1 tiroir grand modèle</b> L 228 H 103 P 54 136 kg(2) 2 cloisons EAN1161M 1 tablette derrière la porte centrale ( aspect 3 tiroirs ) 2 tablettes derrière chaque porte latérale		
 Livrées démontées	<b>BETRE170QB Table 4 pieds dessus et allonges bois</b> L 170 x 107 H 77 99 kg(2) Centre dessus et allonges en médium avec placage chêne 1mm EAN1038M		
	<b>BETRE170Q Table 4 pieds dessus et allonges céramique</b> L 170 x 107 H 77 99 kg(2) Dessus, allonges: céramique grise ép3,2mm collée sur médium 22mm EAN1175M Y compris 1ère allonge portefeuille 46cm : L 216 Entre pieds Y compris 2ème allonge portefeuille 46cm : L 262 146 cm		
	<b>BETRE200QB Table 4 pieds dessus et allonges bois</b> L 200 x 107 H 77 126 kg(2) Centre dessus et allonges en médium avec placage chêne 1mm EAN1217M		
	<b>BETRE200Q Table 4 pieds dessus et allonges céramique</b> L 200 x 107 H 77 126 kg(2) Dessus, allonges: céramique grise ép3,2mm collée sur médium 22mm EAN1354M Y compris 1ère allonge portefeuille 65cm : L 265 Entre pieds Y compris 2ème allonge portefeuille 65cm : L 330 176 cm		
	<b>Descriptif commun aux 4 tables ci-dessus</b> Hauteur 77 cm Sous ceinture 65 cm Largeur bout plateau 96 cm Pieds section 9 x 6,8 cm avec gros chanfrein. Ouverture par le milieu, coulisses métalliques synchronisées		
	<b>MACBF Chaise tissu Beige Foncé</b> L 50 H 89 P 59 6 kg(2) Import hors UE EAN81M Chaises vendues par carton de 2 , le prix ci-dessus est à l'unité		
	<b>BECGF Chaise tissu Gris Foncé</b> L 50 H 87 P 61 6 kg(2) Import hors UE EAN104M Chaises vendues par carton de 2 , le prix ci-dessus est à l'unité		
	<b>MIRK3 Miroir à suspendre sur bahut 3 p</b> L 168 H 85 P 3 EAN340M miroir lisse, protégé à l'arrière par un médium de 6mm 17 kg(2)		
	<b>MIRK4 Miroir à suspendre sur bahut 4 p</b> L 204 H 85 P 3 EAN407M miroir lisse, protégé à l'arrière par un médium de 6mm 21 kg(2)		

	Référence	Dimensions	
 	<p><b>MATRE170XB</b> 107 kg(2) EAN1038M</p> <p><b>MATRE170X</b> 107 kg(2) EAN1175M</p>	<p><b>Table pieds X dessus et allonges bois L 170 x 107 H 77</b> Y compris 1 allonge portefeuille 60cm : L 230 Centre dessus et allonges en médium avec placage chêne 1mm</p> <p><b>Table pieds X dessus et allonges céramique L 170 x 107 H 77</b> Y compris 1 allonge portefeuille 60cm : L 230 Dessus, allonges: céramique grise collée ép3,2 sur médium ép22 mm</p>	
   	<p><b>MATRE200XB</b> 127 kg(2) EAN1196M</p> <p><b>MATRE200X</b> 127 kg(2) EAN1333M</p>	<p><b>Table pieds X dessus et allonges bois L 200 x 107 H 77</b> Y compris 1ère allonge portefeuille 46cm : L 246 Y compris 2ème allonge portefeuille 46cm : L 292 Centre dessus et allonges en médium avec placage chêne 1mm</p> <p><b>Table pieds X dessus et allonges céramique L 200 x 107 H 77</b> Y compris 1ère allonge portefeuille 46cm : L 246 Y compris 2ème allonge portefeuille 46cm : L 292 Dessus, allonges: céramique grise ép3,2mm collée sur médium ép22 mm</p>	
   	<p><b>MAT200XB4</b> 140 kg(2) EAN1239M</p> <p><b>MAT200X4</b> 140 kg(2) EAN1365M</p>	<p><b>Table pieds X dessus et 4 allonges bois L 200 x 107 H 77</b> Y compris 1 allonge tradi. 40 cm : L 240 Y compris 2 allonges tradi. 40 cm : L 280 Y compris 3 allonges tradi. 40 cm : L 320 Y compris 4 allonges tradi. 40 cm : L 360 Centre dessus en médium avec placage chêne 1mm</p> <p>Les 4 allonges "traditionnelles", en médium plaqué chêne 1 mm, se rangent dans la table</p> <p><b>Table pieds X dessus céramique 4 all bois L 200 x 107 H 77</b> Y compris 1 allonge tradi. 40 cm : L 240 Y compris 2 allonges tradi. 40 cm : L 280 Y compris 3 allonges tradi. 40 cm : L 320 Y compris 4 allonges tradi. 40 cm : L 360 Dessus: céramique grise ép3,2mm collée sur médium ép22 mm Les 4 allonges "traditionnelles", en médium plaqué chêne 1 mm se rangent dans la table</p>	
    	<p><b>MAT2003PFB</b> 149 kg(2) EAN1318M</p> <p><b>MAT2003PF</b> 149 kg(2) EAN1380M</p>	<p><b>Table pieds X tout bois 3 all. portefeuille L 200 x 107 H 77</b> Y compris 1 allonge portefeuille 65 cm : L 265 Y compris 1 all. pf 65 cm + 2 all. pf 46 cm : L 357 Centre dessus et allonges en médium avec placage chêne 1mm</p> <p><b>Table pieds X tout céramique 3 all. ptefeuil. L 200 x 107 H 77</b> Y compris 1 allonge portefeuille 65 cm : L 265 Y compris 1 all. pf 65 cm + 2 all. pf 46 cm : L 357 Dessus, allonges: céramique grise ép3,2mm collée sur médium ép22 mm</p> <p>Attention la première allonge à utiliser est toujours celle de 65 cm Les 2 allonges de 46 cm ne peuvent s'utiliser qu'ensemble</p>	
<p>Livrées démontées</p>		<p><b>Descriptif commun aux 8 tables ci-dessus</b> Hauteur 77 cm Sous ceinture 65 cm Largeur bout plateau 96 cm <b>d</b> : distance entre pieds différente d'un côté à l'autre de la table Distance du pied au bout de table 20 cm. Barre métal diamètre 30 mm RAL7021 Pieds chêne section 11 x 6 cm, épaisseur totale de la croix 12,5 cm Ouverture par le milieu, coulisses métalliques synchronisées</p>	

	Référence	Dimensions	
	<b>MA941 Meubles 4 volets 1 tiroir</b> 96 kg(2) 1 grande tablette derrière les 2 portes du haut EAN998M 1 grande tablette derrière les 2 portes du bas	<b>L 124 H 161 P 45</b>	
	<b>MA522 Vitrine 1 porte vitrée 1 bois 2 tiroirs</b> 110 kg(2) 4 tablettes verre grisé derrière la porte vitrée EAN1017M 3 tablettes bois derrière la porte bois	<b>L 117 H 171 P 45</b>	
	<b>MA510 Bibliothèque 1 porte 1 grande niche</b> 64 kg(2) 3 tablettes verre grisé dans la niche EAN685M 3 tablettes bois derrière la porte bois	<b>L 92 H 146 P 45</b>	
	<b>MA921 Meuble d'entrée 2 portes 1 tiroir</b> 50 kg(2) 1 grande tablette derrière les 2 portes EAN608M EAN22M <b>Plus-value double prise chargeur USB dans côté sous plateau (maxi 1 x 2,1 A ou 2 x 1,05 A), par défaut dans côté droit</b>	<b>L 112 H 94 P 38</b>	
	<b>MA901 Console 1 tiroir</b> 38 kg(2) 1 tablette verre grisé EAN466M EAN22M <b>Plus-value double prise chargeur USB dans côté sous plateau (maxi 1 x 2,1 A ou 2 x 1,05 A), par défaut dans côté droit</b>	<b>L 112 H 87 P 38</b>	
	<b>MA611G Colonne 1 porte bois 1 tiroir ferrée gauche</b> <b>MA611D Colonne 1 porte bois 1 tiroir ferrée droite</b> 63 kg(2) 3 tablettes bois EAN725M	<b>L 79 H 171 P 45</b> <b>L 79 H 171 P 45</b>	
	<b>MA511G Colonne 1 porte verre 1 tiroir ferrée gauche</b> <b>MA511D Colonne 1 porte verre 1 tiroir ferrée droite</b> 63 kg(2) 3 tablettes verre grisé EAN725M	<b>L 79 H 171 P 45</b> <b>L 79 H 171 P 45</b>	

	Référence	Dimensions	
	<b>KETAMUR Etagère murale</b> 5 kg(2) Fournie avec 2 consoles invisibles réglables. EAN58M	<b>L 118 H 3 P 20</b>	
Les chevilles et vis servant à la fixation ne sont pas fournies, car elles dépendent de la structure du mur.			
	<b>CE900S Etagère murale Petit Modèle</b> 9 kg(2) Etagère en verre trempé de 6 mm EAN101M	<b>L 140 H 22 P 18</b> <b>utile : L 138 P 15</b>	
	<b>CE900SGM Etagère murale Grand Modèle</b> 11 kg(2) Etagère en verre trempé de 6 mm EAN130M	<b>L 180 H 22 P 18</b> <b>utile : L 178 P 15</b>	
Les chevilles et vis servant à la fixation ne sont pas fournies, car elles dépendent de la structure du mur.			
	<b>MA811 Meuble TV 1 porte 1 tiroir 1 niche</b> 52 kg(2) 1 tablette derrière la porte EAN560M	<b>L 124 H 61 P 45</b> Passage niche L 45 x H 17,5 x P 37 cm Passage porte L 36 x H 38 cm	
	<b>MA821 Meuble TV 2 portes 1 tiroir 1 niche</b> 66 kg(2) 1 tablette derrière chaque porte EAN670M	<b>L 160 H 61 P 45</b> Niche: utile L 45 x H 17,5 x P 37 cm Passage porte L 36 x H 38 cm	
	<b>MATB10563 Table basse dinette</b> 36 kg(2) 3 petits coffres sauf à l'endroit du mécanisme EAN575M	<b>L 105 x 63 H 40</b> Hauteur du plateau relevé : 67 cm par rapport au sol Panneaux centraux du dessus en médium placage chêne 1mm, afin de limiter la dilatation	
Sur la photo, manque les équerres d'angle sous le plateau			
	<b>MATB1267 Table basse 2 tiroirs va et vient</b> 51 kg(2) 2 tiroirs dimensions utiles 41 x 51 x hauteur 20 cm EAN725M	<b>L 120 x 67 H 40</b> Panneaux centraux du dessus en médium placage chêne 1mm, afin de limiter la dilatation	

**Meubles en chêne qualité rustique: petits nœuds, différences de couleurs, traces d'aubier en intérieur,  
Fabriqués en France** sauf chaises.

**BI-TON : 2ème teinte Adl possible sur les dessus et tout ou partie des tiroirs sans plus-value,  
se référer aux photos pour savoir précisément où s'applique la 2ème teinte.**

**Pour la qualité du chêne, les teintes et les finitions voir les pages 2 à 5 du tarif général.**

### Structures :

Meubles sur socle en retrait.

Les socles font 75 mm de hauteur, sauf 50 mm pour MATB1267 et pas de socle pour MATB10563

Côtés, cloisons et plancher épaisseur 20 mm.

Cadre avant épaisseur 22 mm.

Derrières en chêne, en abouté ou autre bois massif.

### Dessus :

Meubles : rives épaisseur 39 mm en collage, sauf 20 mm sur MA921 et MA901, panneau de remplissage 20 mm.

Tables basses : rives 23 mm, panneau de remplissage en médium plaqué chêne 1mm.

Grandes tables : rives 26 mm, voir le descriptif de chaque référence.

### Portes :

Cadre épaisseur 22 mm, assemblé par profil et contre-profil.

Panneaux centraux épaisseur 8 mm, assemblés dans les rainures du cadre.

Rotation sur pivots. Fermeture par serrure, sauf portes centrales des MA431GM, MA431MY et MA431MYHV par loqueteau magnétique ou "touche-lâche".

Verre clair 4 mm pour les portes de MA522, MA511G et MA511D.

Verre clair 6 mm trempé pour la porte centrale MA431MYHV.

### Tiroirs :

Assemblés à queues dans les quatre angles.

Coulisses à billes amorties.

### Tablettes :

Épaisseur 20 mm chêne massif ou abouté. Réglables en hauteur sur taquets métalliques.

**Les tablettes derrière les portes pleines sont toujours laquées en NOIR,**

**Voir la plus-value en page 5 si vous souhaitez les tablettes dans une autre teinte ADL.**

En verre derrière portes vitrées MA522, MA511G, MA511D, dans niche MA510 et MA901.

Verre grisé dans la masse épaisseur 6 mm.

### Décors métalliques :

Equerres et plats en acier d'épaisseur 2 mm, thermolaqué RAL 7021 mat.

Maintenus par des clous.

### Glissières de tiroirs :

