


**Meubles en chêne qualité rustique: petits nœuds, différences de couleurs, traces d'aubier en intérieur.
Fabriqués en France.**

BI-TON : 2ème teinte Adl sur les dessus.

Pour la qualité du chêne, les teintes et les finitions voir les pages 2 à 5 du tarif général.










- Structures : Pieds avant et arrière épaisseur 22 mm allant du sol au dessous du plateau.
Découpe en partie basse des pieds.
Panneaux de côtés épaisseur 7,8 mm maintenus en rainure sur 4 côtés.
Derrières en chêne, en abouté ou autre bois massif.
Planchers et séparations en chêne abouté.
Montants, traverses avant et côtés épaisseur 22 mm.
- Dessus : Dessus épaisseur visible 26,8 mm en collage, sauf 19 mm sur VA912 et 20 mm sur VATB1265.
Panneaux centraux chêne massif 20 mm, sauf médium plaqué chêne pour VATB1265.
Pour les grandes tables voir le descriptif de chacune d'entre elles.
- Portes : Cadre épaisseur 22 mm assemblé à coupe d'onglet.
Rotation sur pivots avec arrêt d'ouverture.
Fermeture par loqueteaux à pince.
Portes coulissantes pour corps haut de bibliothèque VA520H, elles roulent sur rail bas et sont guidées dans rail haut.
Verres transparents sur les portes de VA522 et de VA520H.
- Tiroirs : Assemblés à queues dans les quatre angles.
Façades rapportées épaisseur 20 mm.
Coulisses avec amortisseurs et système de réglage en hauteur intégré.
- Tablettes : Épaisseur 20 mm chêne massif ou abouté. Réglables en hauteur sur taquets métalliques.
**Les tablettes derrière les portes pleines et vitrées sont toujours laquées en NOIR,
Voir la plus-value en page 5 si vous souhaitez les tablettes dans une autre teinte ADL.**
Les tablettes des niches du meuble d'entrée VA912 et du meuble d'appui VA522B sont dans la même teinte que le dessus.
- Quincailleries : Boutons diamètre 25 mm sur les tiroirs couleur RAL 8022
Boutons diamètre 30 mm sur les portes couleur RAL 8022

Glissières de tiroirs amorties



TARIF CONFIDENTIEL FRANCE CONTINENTALE HORS-TAXES

(1) l'éco-participation, pour les ventes en France, s'ajoute au prix du meuble. (2) masse du meuble pouvant varier de + ou - 5% suivant la densité du chêne

	Référence		Dimensions
	VA431 100 kg(2)	Bahut 3 portes 1 tiroir 2 cloisons, 2 tablettes derrière chaque porte latérale, 1 derrière porte centrale.	L 190 H 97 P 50
	VA441 123 kg(2)	Bahut 4 portes 1 tiroir 2 cloisons, 2 tablettes derrière chaque porte latérale, 1 derrière portes centrales. Tiroir avec séparation centrale fixe L 38 H 15 P 38 utiles de chaque côté.	L 220 H 97 P 50
	ODTR125 77 kg(2)	Table ronde diamètre 125 cm Y compris 1 allonge portefeuille 50 cm : L 175 Empattement hors tout: 65 cm d'un pied à l'autre et 87 cm au pied opposé	L 125 x 125 H 77
	ODTR150 98 kg(2)	Table ronde diamètre 150 cm Y compris 1 allonge portefeuille 60 cm : L 210 Empattement hors tout: 72 cm d'un pied à l'autre et 96 cm au pied opposé	L 150 x 150 H 77
	ODTO200 88 kg(2)	Table OVALE 1 allonge pf de 100 Y compris 1 allonge portefeuille 100 cm : L 300 Empattement hors tout: 123 x 85 cm et 79 cm d'un pied à l'autre Descriptif de ces 3 tables : Coulisses métalliques synchronisées Dessus et allonges épaisseur 27 mm, rives chêne massif, panneaux centraux en médium plaqué chêne 1 mm	L 200 x 110 H 77
	COT170 94 kg(2)	Table rectangulaire 1 allonge pf de 100 Y compris 1 allonge portefeuille 100 cm : L 270	L 170 x 100 H 77
	COT200 129 kg(2)	Table rectangulaire 3 allonges pf Y compris 1 allonge portefeuille 80 cm : L 280 Y compris 1 all. pf 80 cm + 2 all. pf 40 cm : L 360 La première allonge à utiliser est toujours celle de 80 cm. Les 2 allonges de 40 cm ne peuvent s'utiliser qu'ensemble. Descriptif de ces 2 tables : Coulisses métalliques synchronisées Dessus et allonges épaisseur 27 mm, rives chêne massif, panneaux centraux en médium plaqué chêne 1 mm, rainurés tous les 13 cm.	L 200 x 100 H 77
	ALVA ALVA ALVA 6 kg(2)	Chaise ALVA tissu classe A Chaise ALVA tissu classe B Chaise ALVA tissu classe C	L 44 H 96 P 57 L 44 H 96 P 57 L 44 H 96 P 57 assise : H 49 P 42
	ROCTI02 ROCTI03 ROCTI07 ROCTI09 ROCTI10 ROCTI19 83 kg(2)	Chaise ROMY tissu Beige 02 Chaise ROMY tissu Taupe 03 Chaise ROMY tissu Brique 07 Chaise ROMY tissu Jaune 09 Chaise ROMY tissu Vert 10 Chaise ROMY tissu Gris foncé 19	L 46 H 89 L 46 H 89 L 46 H 89 L 46 H 89 L 46 H 89 L 46 H 89 assise : H 49 P 42

TARIF CONFIDENTIEL FRANCE CONTINENTALE HORS-TAXES

(1) l'éco-participation, pour les ventes en France, s'ajoute au prix du meuble. (2) masse du meuble pouvant varier de + ou - 5% suivant la densité du chêne

	Référence	Dimensions
	VA522B Meuble d'appui 2 portes 2 tiroirs 1 niche L 138 H 101 P 42 83 kg(2) 2 tablettes derrière porte gauche, 1 derrière porte droite. Niche passage L 26,5 H 46,5 cm, 1 tablette même teinte que dessus.	
	VA610 Bonnetière 1 porte L 72 H 175 P 42 61 kg(2) 4 tablettes.	
	VA522 Vitrine 2 portes 2 tiroirs 1 niche L 120 H 175 P 42 111 kg(2) 4 tablettes derrière porte bois, 2 derrière porte vitrée. Porte droite avec verre transparent. Niche passage L 44 H 27 cm.	
	VA520H Haut bibliothèque 2 portes coulissantes L 148 H 143 P 42 102 kg(2) 1 cloison, 3 tablettes derrière chaque porte. Portes avec verres transparents.	
	VA531B Bas bibliothèque 3 portes 1 tiroir L 152 H 73 P 50 71 kg(2) 2 cloisons, 1 tablette derrière chaque porte.	
	VA811 Meuble TV 1 porte 1 tiroir 1 niche L 138 H 62 P 42 51 kg(2) Derrière porte 1 tablette, passage L 49 H 40,5 cm. Niche passage L 64,5 H 16,5 P 37 cm. Dimensions utiles tiroir L 60 H 15 P 29 cm.	
	VA821 Meuble TV 2 portes 1 tiroir 1 niche L 180 H 62 P 42 64 kg(2) Derrière portes 1 tablette, passage L 49 H 40,5 cm. Niche passage L 50 H 16,5 P 37 cm. Dimensions utiles tiroir L 45,5 H 15 P 29 cm.	
	VATB1265 Table basse dînette 1 tiroir L 120 x 66 H 41 53 kg(2) Coffres : latéraux L 24 H 8,5 P 50 cm, central L 50 H 8,5 P 53 cm encombré par le mécanisme. Niche traversante L 63 H 15 P 62 cm. Dimensions utiles tiroir L 32 H 9 P 40 cm. Panneaux centraux dessus et fond de niche en médium plaqué. Hauteur du plateau relevé 68 cm par rapport au sol. Déport 37 cm	
	VA912 Meuble entrée 1 porte 2 tir. 1 niche L 110 H 90 P 36 53 kg(2) 1 tablette derrière porte. Niche L 44 H 37,5 cm, 1 tablette même teinte que dessus. Une double prise chargeur USB côté gauche.	