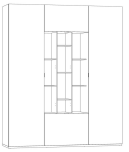
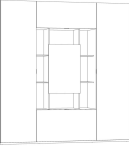
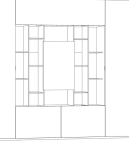
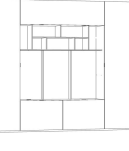
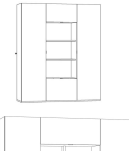
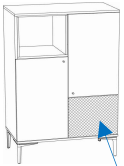
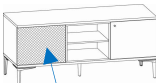
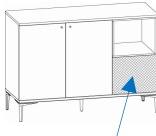
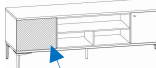





MODELES	REFERENCES			DESIGNATION	DIMENSIONS (CM)					
	Blanc tramé	Argile tramé	Chêne griffé		Larg.	Haut. (*)	Prof.			
MEUBLES DE RANGEMENT avec niches										
<i>Équipement d'origine : Eclairage led des séparations inclus. Meuble équipé en série de 4 étagères ép. 19mm de chaque côté (1 fixe + 3 mobiles). Partie haute à ouverture relevante, partie basse équipée de tiroirs (1 pour L160 et L190 et 2 pour L230). Position des niches fixe. Finition des niches et du socle toujours chêne blond. Poignées finition laiton mat.</i>										
	89010101	89010102	89060103	Meuble L165 avec niches	165	215	46			
	89010408	89010413	89060418	Meuble L188 avec niches + porte centrale céramique	188	215	46			
	89010406	89010411	89060416	Meuble L188 avec niches + porte centrale céramique	"	"	"			
	89010407	89010412	89060417	Meuble L188 avec niches + porte centrale céramique	"	"	"			
	89010301	89010302	89060303	Meuble L188 avec niches + porte centrale dans la fin	"	"	"			
	89010708	89010713	89060718	Meuble L232 avec niches + porte centrale céramique CALA	232	215	46			
	89010706	89010711	89060716	Meuble L232 avec niches + porte centrale céramique TRAV	"	"	"			
	89010707	89010712	89060717	Meuble L232 avec niches + porte centrale céramique GRAP	"	"	"			
	89010601	89010602	89060603	Meuble L232 avec niches + porte centrale dans la finition du	"	"	"			
	Façade Chêne blond									
	89040303			Option tiroir H15cm (lot de 2)	46	15	37			
	89040203			Option tiroir H33cm (lot de 2)	46	33	37			
	89040500			Option porte relevante électrique -> Compatibles aux 3 dimensions de meubles.						
	89040403			Option étagères supplémentaires (lot de 2) -> Compatibles aux 3 dimensions de meubles.	46,3	1,9	41			
MEUBLES DE RANGEMENT TV										
<i>Équipement d'origine : Eclairage led de la tablette haute inclus. Meuble équipé en série de 4 étagères ép. 19mm de chaque côté (1 fixe + 3 mobiles). Partie haute à ouverture relevante, partie basse équipée de 2 tiroirs. Position des niches fixe. Finition des niches et du socle toujours chêne blond. Poignées finition laiton mat. MTV équipé d'un passe-câbles.</i>										
	89010901	89010902	89060903	Meuble L232	232	215	46			
Façade Chêne blond										
	89040303			Option tiroir H15cm (lot de 2)	46	15	37			
	89040203			Option tiroir H33cm (lot de 2)	46	33	37			
	89040500			Option porte relevante électrique						
	89040100			Option support TV orientable						
	89040403			Option étagères supplémentaires (lot de 2)	46,3	1,9	41			
MEUBLES DE RANGEMENT avec étagères										
<i>Équipement d'origine : Eclairage led des étagères inclus. Meuble équipé en série de 2 étagères fixes en partie centrale ép. 25mm et 4 étagères ép. 19mm de chaque côté (1 fixe + 3 mobiles). Partie haute à ouverture relevante, partie basse équipée de tiroirs (1 pour L160 et L190 et 2 pour L230). Finition des niches et du socle toujours chêne blond. Poignées finition laiton mat.</i>										
	89010201	89010202	89060203	Meuble L165 avec étagères	165	215	46			
	89010501	89010502	89060503	Meuble L188 avec étagères	188	215	46			
	89010801	89010802	89060803	Meuble L232 avec étagères	232	215	46			
	Façade Chêne blond									
	89040303			Option tiroir H15cm (lot de 2)	46	15	37			
	89040203			Option tiroir H33cm (lot de 2)	46	33	37			
	89040500			Option porte relevante électrique -> Compatible aux 3 dimensions de meubles.						
	89040403			Option étagères supplémentaires (lot de 2) -> Compatibles aux 3 dimensions de meubles.	46,3	1,9	41			

(*) Hauteur, socle inclus

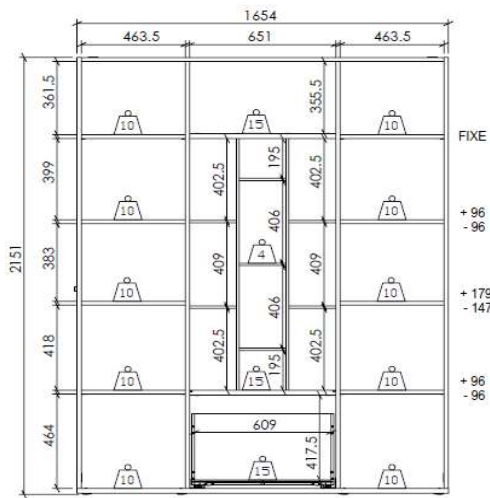
MODELES	REFERENCES			DESIGNATION	DIMENSIONS (CM)		
	Blanc tramé	Argile tramé	Chêne griffé		Larg.	Haut. (*)	Prof. (**)
MEUBLES DE COMPLEMENT							
<p>Équipement d'origine : structure ép. 19mm, finition intérieure Carbone (dos, séparations et tablettes), niches toujours chêne blond, pieds métal noirs réglables. Portes battantes avec charnières amorties finition Carbone, ouverture 110°. Tiroirs avec ouverture pousse-lâche en sortie partielle. MTV équipé d'un fond technique : dos abaissé et réserve technique de 65mm pour permettre le passage et stockage des câbles.</p>							
	89070101	89070102	89070103	Meuble L80 avec niche H127	80	127	46
	89070201	89070202	89070203	Meuble TV L120 avec niches H57	120	57	46
	89070301	89070302	89070303	Meuble L120 avec niche H92	120	92	46
 Tiroir à ouverture pousse-lâche	89070401	89070402	89070403	Meuble TV L160 avec niches H57	160	57	46
(*) Hauteur, pieds inclus (**) Profondeur hors boutons							
MODELES	REFERENCES			DESIGNATION	DIMENSIONS (CM)		
					Larg.	Haut.	Prof.
TABLES							
	89020226	Table L190 x 99 céramique MARBRE CALACATTA			190	99	76
	89020224	Table L190 x 99 céramique TRAVERTIN			"	"	"
	89020225	Table L190 x 99 céramique GRAPHITE			"	"	"
	89020223	Table L190 x 99 céramique CHENE			"	"	"
-> 2 allonges en bout de table incluses, longueur 50cm chacune							
	89020126	Table L160 x 99 céramique MARBRE CALACATTA			160	99	76
	89020124	Table L160 x 99 céramique TRAVERTIN			"	"	"
	89020125	Table L160 x 99 céramique GRAPHITE			"	"	"
	89020123	Table L160 x 99 céramique CHENE			"	"	"
-> 2 allonges en bout de table incluses, longueur 40cm chacune							
CHAISES							
	89030119	Chaise IVOIRE			51	86	60
	89030120	Chaise GRIS ORAGE			"	"	"
	89030121	Chaise BRIQUE			"	"	"
	89030122	Chaise CAPPUCCINO			"	"	"



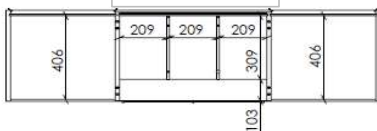
Vendues
uniquement par 2
dans la même teinte

MEUBLES DE RANGEMENT AVEC NICHE

L165 avec niches

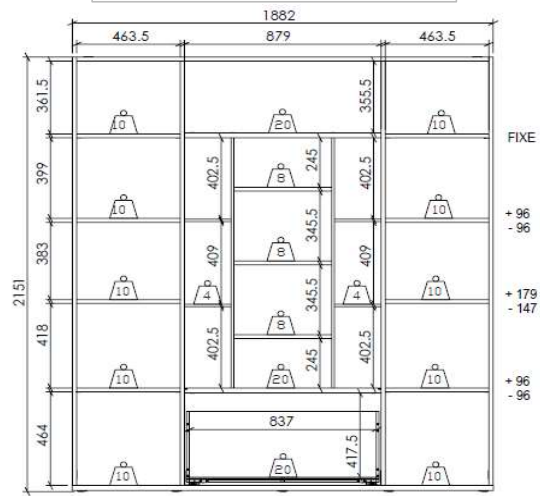


Vue de dessus :

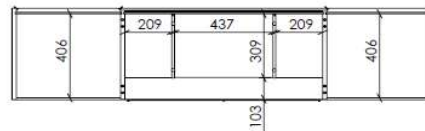


Dim. niches :
Tablettes fixes L21 x P31cm
Dim. int. tiroir :
L61 x H42 x P38cm

L188 avec niches et porte centrale

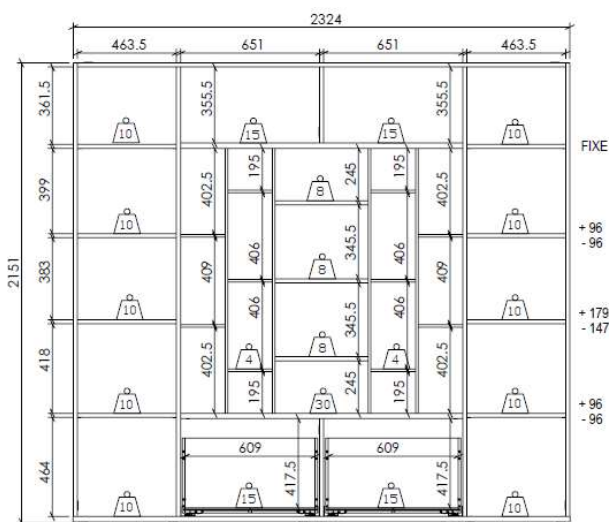


Vue de dessus :

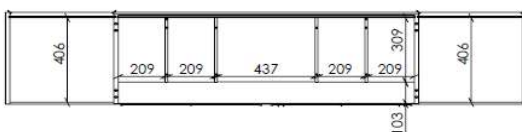


Dim. niches :
Tablettes fixes L21 x P31cm
Niche avec porte : L44 x P31cm
Dim. int. des 2 tiroirs :
L61 x H42 x P38cm

L232 avec niches et porte centrale

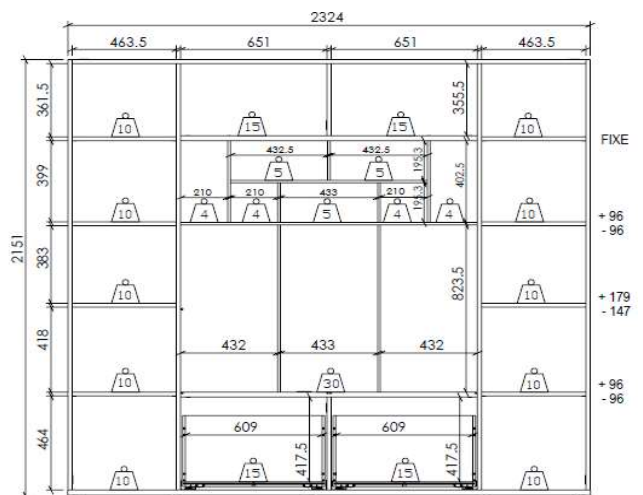


vue de dessus :

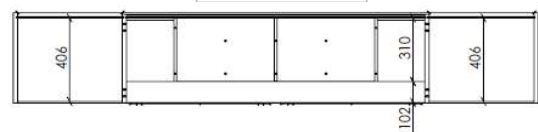


Dim. niches :
Tablettes fixes L21 x P31cm
Niche avec porte : L44 x P31cm
Dim. int. des 2 tiroirs :
L61 x H42 x P38cm

MEUBLES DE RANGEMENT TV L232



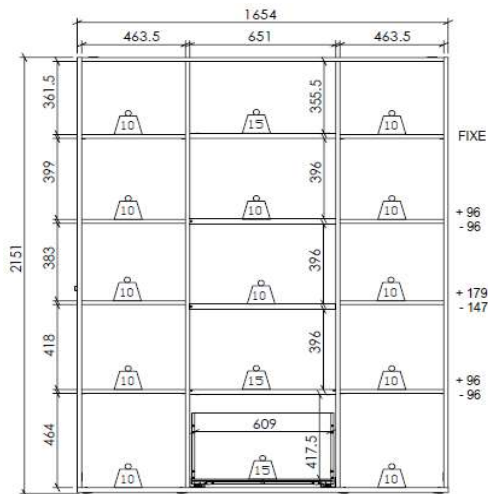
Vue de dessus :



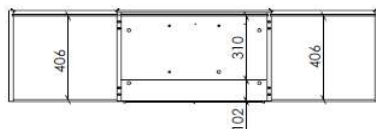
Dim. int. des 2 tiroirs :
L61 x H42 x P38cm

MEUBLES DE RANGEMENT AVEC ETAGERES

L165

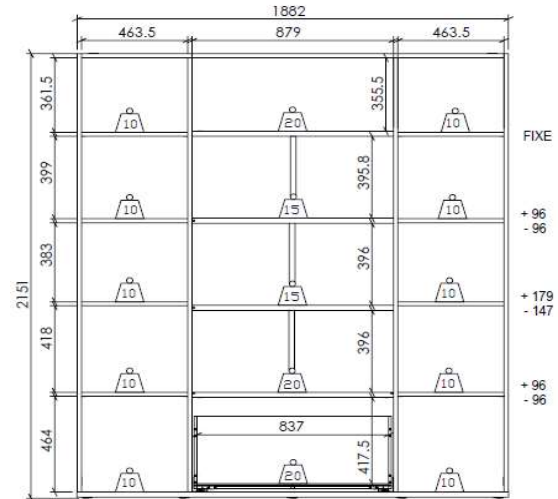


Vue de dessus :



Dim. int. tiroir :
L61 x H42 x P38cm

L188

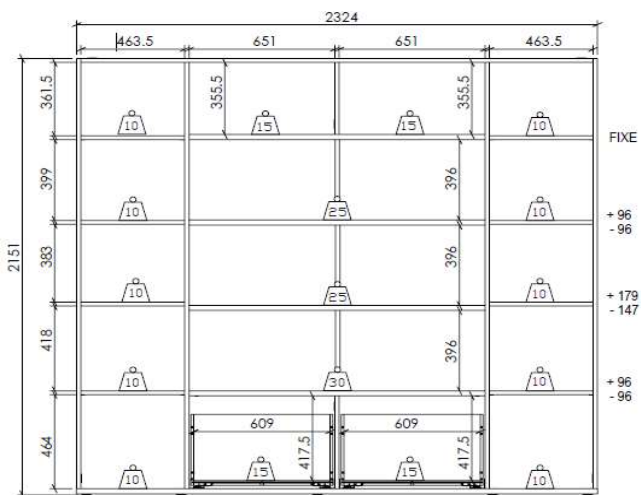


Vue de dessus :

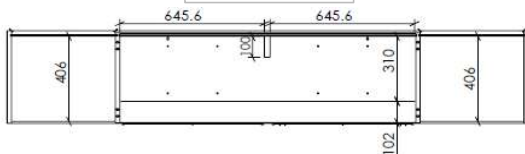


Dim. int. tiroir :
L84 x H42 x P38cm

L232



Vue de dessus :



Dim. int. des 2 tiroirs :
L61 x H42 x P38cm

Chaises

